

# LOCTITE® 2701

Juni 2004

## PRODUKTBEschREIBUNG

LOCTITE® 2701 besitzt die folgenden Produkteigenschaften:

<b>Technologie</b>	Acrylat
Chemische Basis	Dimethacrylatester
Aussehen (unangehärtet)	Grün, flüssig <sup>LMS</sup>
Fluoreszenz	Ja, unter UV-Licht <sup>LMS</sup>
Komponenten	Einkomponentig - kein Mischen erforderlich
Viskosität	Niedrig
<b>Aushärtung</b>	anaerob
Sekundärhärtung	Aktivator
<b>Anwendung</b>	Schraubensicherung
Festigkeit	Hoch

LOCTITE® 2701 wird zum dauerhaften Sichern und Dichten von Gewindeverbindungen eingesetzt. Das Produkt härtet unter Luftabschluss zwischen enganliegenden Metallflächen aus und verhindert selbständiges Losdrehen und Undichtheiten durch Stöße und Vibrationen. Dieses Produkt eignet sich besonders für passive Werkstoffe und für Anwendungen, wo maximale Beständigkeit gegen heißes Öl gefordert ist.

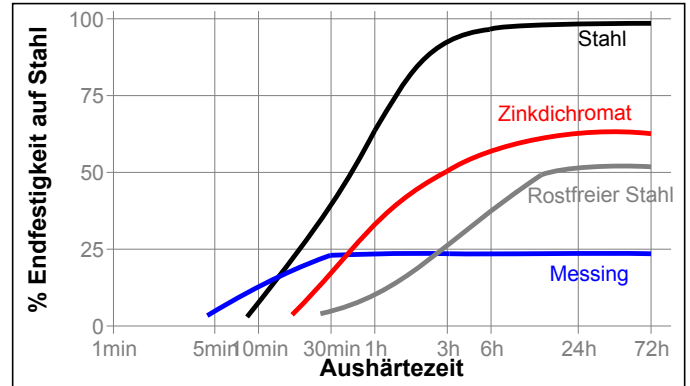
## MATERIALEIGENSCHAFTEN

Spez. Dichte bei 25 °C 1,08  
 Flammpunkt - siehe Sicherheitsdatenblatt  
 Viskosität, Brookfield - RVT, 25 °C, mPa·s (cP):  
 Spindel 2, bei 20 U/min 500 bis 900<sup>LMS</sup>

## TYPISCHE AUSHÄRTEEIGENSCHAFTEN

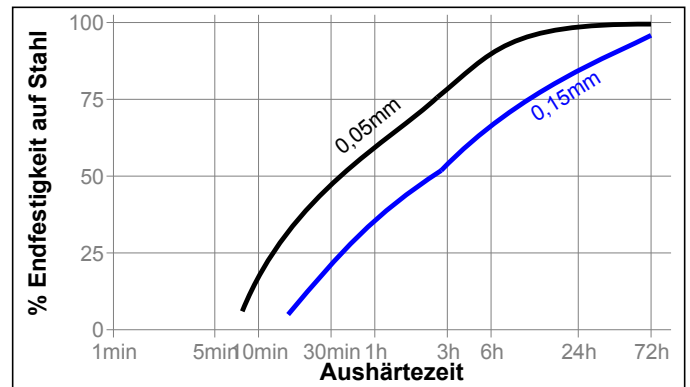
### Aushärtegeschwindigkeit in Abhängigkeit vom Material

Die Aushärtegeschwindigkeit ist abhängig von der verwendeten Materialoberfläche. Das folgende Diagramm zeigt die zeitliche Entwicklung der Scherfestigkeit bei Wellen und Naben aus Stahl verglichen mit anderen Materialien. Geprüft gemäß ISO 10123.



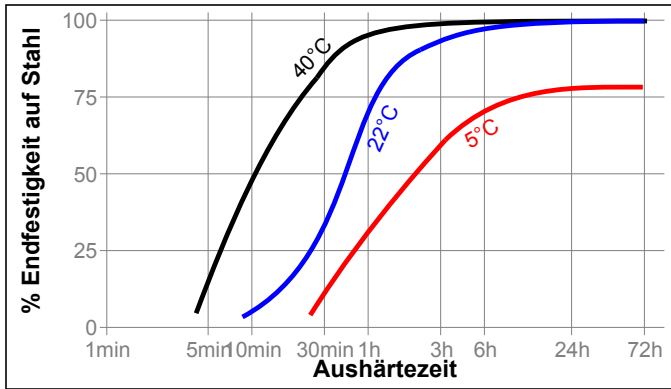
### Aushärtegeschwindigkeit in Abhängigkeit vom Spalt

Die Aushärtegeschwindigkeit ist abhängig vom Klebespalt. Das folgende Diagramm zeigt die zeitliche Entwicklung der Scherfestigkeit auf Wellen und Naben aus Stahl bei unterschiedlichen Spalten. Geprüft gemäß ISO 10123.



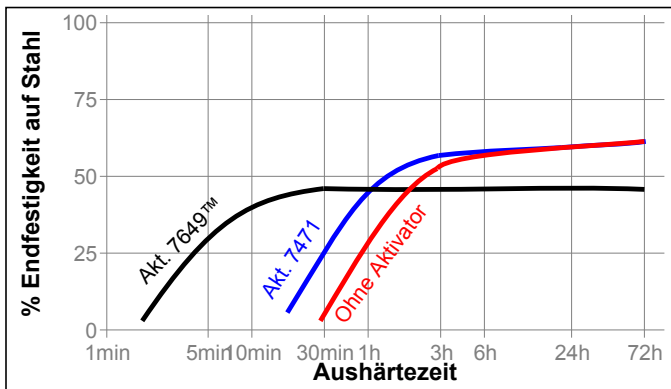
### Aushärtegeschwindigkeit in Abhängigkeit von der Temperatur

Die Aushärtegeschwindigkeit ist abhängig von der Temperatur. Das folgende Diagramm zeigt die zeitliche Entwicklung der Scherfestigkeit bei Wellen und Naben aus Stahl bei unterschiedlichen Temperaturen. Geprüft gemäß ISO 10123.



**Aushärtegeschwindigkeit in Abhängigkeit vom Aktivator**

Ist die Aushärtegeschwindigkeit zu langsam, oder sind große Spalten vorhanden, kann durch Einsatz eines Aktivators die Aushärtung beschleunigt werden. Das folgende Diagramm zeigt die zeitliche Entwicklung der Scherfestigkeit bei zinkdichromatierten Stahlwellen und -naben unter Verwendung von Aktivator 7471 und 7649. Geprüft gemäß ISO 10123.



**TYPISCHE EIGENSCHAFTEN IM AUSGEHÄRTETEN ZUSTAND**

**Physikalische Eigenschaften:**

Wärmeausdehnungskoeffizient, ASTM D 696, K <sup>-1</sup>	100×10 <sup>-6</sup>
Wärmeleitfähigkeitskoeffizient, ASTM C 177, W/(m·K)	0,1
Spezifische Wärmekapazität, kJ/(kg·K)	0,3

**FUNKTIONSEIGENSCHAFTEN IM AUSGEHÄRTETEN ZUSTAND**

**Eigenschaften**

Nach 24 Stunden bei 22 °C

Losbrechmoment ohne Vorspannung, ISO 10964:  
 vergütungsschwarze N·m 26 bis 50  
 Stahlschrauben und (lb.in.) (230 bis 440)  
 –muttern M10

Weiterdrehmoment, ISO 10964:  
 vergütungsschwarze N·m ≥15<sup>LMS</sup>  
 Stahlschrauben und (lb.in.) (≥132)  
 –muttern M10

Losbrechmoment , ISO 10964,  
 Anzugsmoment 5 N·m:

Stahlschrauben und (lb.in.) (265 bis 530)  
 –muttern M10

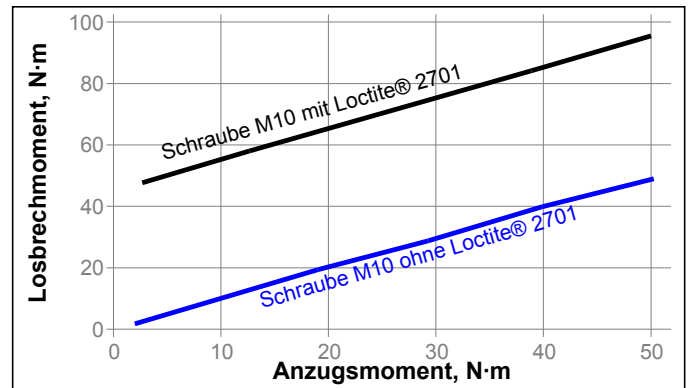
Max.Weiterdrehmoment unter Vorspannung, ISO 10964,  
 Anzugsmoment 5 N·m:  
 vergütungsschwarze N·m 36 bis 60  
 Stahlschrauben und (lb.in.) (320 bis 530)  
 –muttern M10

Druckscherfestigkeit, ISO 10123:

Wellen und Naben aus N/mm<sup>2</sup> 18 bis 30  
 Stahl (psi) (2.610 bis 4.350)

**Erhöhung des Losbrechmoments**

Das Losbrechmoment einer ungesicherten Schraube ist normalerweise 15 – 30 % niedriger als das Anzugsmoment. Das folgende Diagramm zeigt die Auswirkung von LOCTITE® 2701 auf das Losbrechmoment.



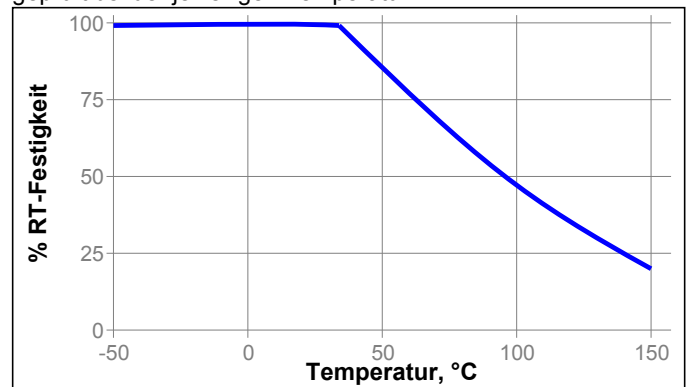
**BESTÄNDIGKEIT GEGEN UMGEBUNGSEINFLÜSSE**

Aushärtezeit 1 Woche bei 22 °C

Losbrechmoment unter Vorspannung, ISO 10964,  
 Anzugsmoment 5 N·m:  
 zinkphosphatierte Muttern und Schrauben  
 M10

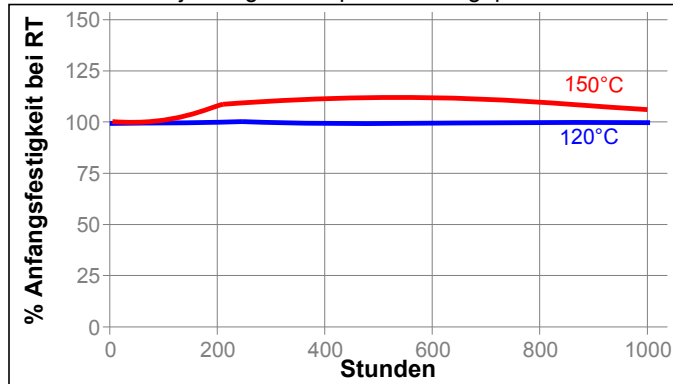
**Temperaturfestigkeit**

geprüft bei der jeweiligen Temperatur



**Wärmealterung**

Gealtert bei der jeweiligen Temperatur und geprüft bei 22°C

**Beständigkeit gegen Medien**

Alterungstest wie beschrieben und geprüft bei 22°C.

Medium	°C	% Anfangsfestigkeit		
		100 h	500 h	1000 h
Motoröl	125	95	100	110
Benzin	22	100	110	115
Bremsflüssigkeit	22	100	100	105
Ethanol	22	95	95	95
Aceton	22	100	100	100
1,1,1-Trichlorethan	22	100	110	110
Wasser/Glycol 50/50	87	100	100	100

**ALLGEMEINE INFORMATION**

**Dieses Produkt ist nicht geeignet für reinen Sauerstoff und/oder sauerstoffangereicherte Systeme und sollte nicht als Dichtstoff für Chlor oder stark oxidierende Medien gewählt werden.**

**Sicherheitshinweise zu diesem Produkt entnehmen Sie bitte dem Sicherheitsdatenblatt.**

Wenn die zu verklebenden Oberflächen vorher mit einem wässrigen Reinigungssystem gereinigt werden, ist darauf zu achten, dass die Verträglichkeit zwischen Reiniger und Kleb- bzw. Dichtstoff gegeben ist. In manchen Fällen können diese wässrigen Reiniger die Aushärtung bzw. die Eigenschaften des Klebstoffes beeinträchtigen.

Dieses Produkt wird nicht für Kunststoffe empfohlen (insbesondere bei thermoplastischen Materialien können Spannungsrisse auftreten). Dem Anwender wird empfohlen, vorher die Verträglichkeit mit solchen Materialien zu prüfen.

**Gebrauchshinweise****Montage**

- Zur Erzielung optimaler Ergebnisse alle Oberflächen (innen und aussen) mit einem Loctite® Reiniger reinigen und trocknen lassen.
- Bei inaktiven Metalloberflächen oder zu langsamer Aushärtegeschwindigkeit alle Gewinde mit Aktivator 7471

oder 7649 besprühen und trocknen lassen.

- Um ein Verstopfen der Düse durch ausgehärtetes Produkt zu vermeiden, darf die Spitze bei der Auftragung keine Metalloberflächen berühren.
- Bei Durchgangsbohrungen** mehrere Tropfen dort auf die Schraube auftragen, wo die Mutter sitzen wird.
- Bei Sacklochbohrungen** mehrere Tropfen innen entlang des Gewindes bis auf den Bohrungsgrund auftragen.
- Bei Dichtanwendungen** Produkt 360° ringförmig auf den Gewindeanfang des Außengewindes auftragen, dabei den ersten Gewindegang frei lassen. Material bis auf den Gewindegrund streichen, um die Zwischenräume gut auszufüllen. Bei größeren Gewinden und Zwischenräumen Produktmenge entsprechend anpassen und Produkt auch 360° ringförmig auf das Innengewinde auftragen.
- Teile wie gewohnt montieren und festziehen.

**Demontage**

- Mutter oder Schraube lokal auf ca. 250 °C erwärmen. Im erwärmten Zustand demontieren.

**Reinigung**

- Ausgehärtetes Produkt kann durch Anquellen mit einem Loctite Lösungsmittel und anschließende mechanische Bearbeitung z. B. mit einer Drahtbürste entfernt werden.

**Loctite Material-Spezifikation <sup>LMS</sup>**

LMS vom 27. Februar 1998. Prüfberichte über die angegebenen Eigenschaften sind für jede Charge erhältlich. LMS-Prüfberichte enthalten ausgewählte, im Rahmen der Qualitätskontrolle festgelegte Prüfwerte, die als relevant für Kunden-Spezifikationen erachtet werden. Darüber hinaus sind umfassende Kontrollmaßnahmen in Kraft, die eine gleichbleibend hohe Produktqualität gewährleisten. Spezifikationen unter Berücksichtigung von speziellen Kundenwünschen können über die Qualitätsabteilung von Henkel koordiniert werden.

**Lagerung**

Produkt im ungeöffneten Behälter in trockenen Räumen lagern. Hinweise zur Lagerung können sich auf dem Etikett des Produktbehälters befinden.

**Optimale Lagerung: 8 °C bis 21 °C Durch Lagerung unter 8°C und über 28°C können die Produkteigenschaften nachteilig beeinflusst werden.**

Aus dem Gebinde entnommenes Produkt kann beim Gebrauch verunreinigt worden sein. Deshalb keine Produktreste in den Originalbehälter zurückschütten. Henkel kann keine Haftung für Material übernehmen, das verunreinigt oder in einer Weise gelagert wurde, die von den oben aufgeführten Bedingungen abweicht. Wenn Sie weitere Informationen benötigen, wenden Sie sich bitte an Ihren zuständigen technischen Service oder den Kundenbetreuer vor Ort.

**Umrechnungsfaktoren**

$$(^{\circ}\text{C} \times 1.8) + 32 = ^{\circ}\text{F}$$

$$\text{kV/mm} \times 25.4 = \text{V/mil}$$

$$\text{mm} / 25.4 = \text{inches}$$

$$\mu\text{m} / 25.4 = \text{mil}$$

$$\text{N} \times 0.225 = \text{lb}$$

$$\text{N/mm} \times 5.71 = \text{lb/in}$$

$$\text{N/mm}^2 \times 145 = \text{psi}$$

MPa x 145 = psi  
 N·m x 8.851 = lb·in  
 N·m x 0.738 = lb·ft  
 N·mm x 0.142 = oz·in  
 MPa·s = cP

## Haftungsausschluss

### Hinweis:

Die vorstehenden Angaben in diesem technischen Datenblatt (TDS), insbesondere Vorschläge für die Verarbeitung und den Einsatzbereich unserer Produkte, beruhen auf unseren derzeitigen Kenntnissen und Erfahrungen. Auf Grund der unterschiedlichen Einsatzmöglichkeiten und der außerhalb unseres Einflussbereiches liegenden Einsatz- und Arbeitsbedingungen übernehmen wir keine Haftung für die Eignung unserer Produkte für die relevanten Produktionsverfahren unter den konkreten Arbeitsbedingungen sowie die beabsichtigten Verarbeitungszwecke und Ergebnisse. Um eine solche Eignung sicherzustellen empfehlen wir in jedem Fall ausreichende vorherige Eigenversuche und Tests.

Jede aus den Hinweisen in diesem technischen Datenblatt und jede aus sonstiger schriftlicher oder mündlicher Beratung für das vorliegende Produkt resultierende Haftung ist ausdrücklich ausgeschlossen, es sei denn, dass individualvertraglich etwas anderes vereinbart wurde, ein Fall der Verletzung von Leib, Leben oder Gesundheit vorliegt, uns Vorsatz oder grobe Fahrlässigkeit zur Last fällt oder eine Haftung nach zwingendem Produkthaftungsrecht besteht.

### Bei Lieferung unserer Produkte durch Henkel Belgium NV, Henkel Electronic Materials NV, Henkel Nederland BV, Henkel Technologies France SAS und Henkel France SA beachten Sie bitte zusätzlich folgendes:

Für den Fall, dass Henkel dennoch, aus welchem Rechtsgrund auch immer, in Anspruch genommen wird, ist die Haftung von Henkel in jedem Fall beschränkt auf den Wert der jeweils betroffenen Lieferung.

### Bei Lieferung unserer Produkte durch Henkel Colombiana, S.A.S. findet Folgendes Anwendung:

Die vorstehenden Angaben in diesem technischen Datenblatt (TDS), insbesondere Vorschläge für die Verarbeitung und den Einsatzbereich unserer Produkte, beruhen auf unseren derzeitigen Kenntnissen und Erfahrungen. Wir übernehmen keine Haftung für die Eignung unserer Produkte für die relevanten Produktionsverfahren unter den konkreten Arbeitsbedingungen sowie die beabsichtigten Verarbeitungszwecke und Ergebnisse. Um eine solche Eignung sicherzustellen empfehlen wir in jedem Fall ausreichende vorherige Eigenversuche und Tests.

Jede aus den Hinweisen in diesem technischen Datenblatt und jede aus sonstiger schriftlicher oder mündlicher Beratung für das vorliegende Produkt resultierende Haftung ist ausdrücklich ausgeschlossen, es sei denn, dass individualvertraglich etwas anderes vereinbart wurde, ein Fall der Verletzung von Leib, Leben oder Gesundheit vorliegt, uns Vorsatz oder grobe Fahrlässigkeit zur Last fällt oder eine Haftung nach zwingendem Produkthaftungsrecht besteht.

### Bei Lieferung unserer Produkte durch Henkel Corporation, Resin Technology Group, Inc. oder Henkel Canada Corporation, findet Folgendes Anwendung:

Die hierin enthaltenen Daten dienen lediglich zur Information und gelten nach bestem Wissen als zuverlässig. Wir können jedoch keine Haftung für Ergebnisse übernehmen, die von anderen erzielt wurden, über deren Methoden wir keine Kontrolle haben. Der Anwender selbst ist dafür verantwortlich, die Eignung von hierin erwähnten Produktionsmethoden für seine Zwecke festzustellen und Vorsichtsmaßnahmen zu ergreifen, die zum Schutz von Sachen und Personen vor den Gefahren angezeigt wären, die möglicherweise bei der Handhabung und dem Gebrauch dieser Produkte auftreten.

**Dementsprechend lehnt die Firma Henkel im besonderen jede aus dem Verkauf oder Gebrauch von Produkten der Firma Henkel entstehende ausdrücklich oder stillschweigend gewährte Garantie ab, einschließlich aller Gewährleistungsverpflichtungen**

**oder Eignungsgarantien für einen bestimmten Zweck. Die Firma Henkel lehnt im besonderen jede Haftung für Folgeschäden oder mittelbare Schäden jeder Art ab, einschließlich entgangener Gewinne.**

Die Tatsache, dass hier verschiedene Verfahren oder Zusammensetzungen erörtert werden, soll nicht zum Ausdruck bringen, dass diese nicht durch Patente für andere geschützt sind, bzw. unter Patenten der Firma Henkel lizenziert sind, die solche Verfahren oder Zusammensetzungen abdecken. Wir empfehlen jedem Interessenten, die von ihm beabsichtigte Anwendung vor dem serienmäßigen Einsatz zu testen und dabei diese Daten als Anleitung zu benutzen. Dieses Produkt kann durch eines oder mehrere in- oder ausländische Patente oder Patentanmeldungen geschützt sein.

### Verwendung von Warenzeichen

Sofern nicht anderweitig ausgewiesen sind alle in diesem Dokument genannten Marken solche der Henkel Corporation in den USA und in anderen Ländern. Mit ® gekennzeichnet sind alle beim US- Patent- und Markenamt registrierte Marken.

Referenz 2